




emmegi

A
Aluminium
S
Steel
P
Pvc

ar #3


MS 300

القاطعة مُفردة الرأس



النصل

01

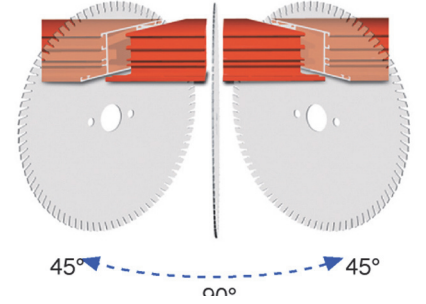


الكماشات

02




القاطعة مُفردة الرأس بنصل مساعد مخصصة لتقطيعات ب 90 و 45 درجة يمينا ويساراً و زوايا متوسطة.



منطقة التقطيع

03



الصور المعروضة هي فقط إرشادية

01 النصل

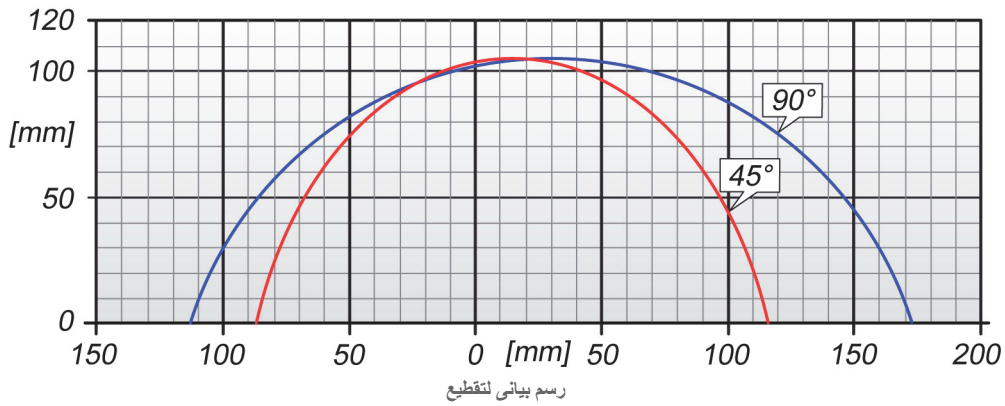
تم تجهيز القاطعة بنصل من المادة شديدة الصلابة ويديا بقطر 300 ميليمتر. مركب على نظام دفع يدوي .

02 الكماشات

تم تزويد الماكينة بمجموعة كماشات أفقية ورأسية يعملون بالهواء المضغوط في الموديل S بينما يعملون يدويا في الموديل M .

03 منطقة التقطيع

ان صلابة السطح الأفقي المصنوع من الحديد الزهر والاتحام الصلب بالزاوية الرأسية يشكل منطقة التحكم في تثبيت القطعة والتي تتميز كمنطقة إستيعاب تتيح التثبيت المحكم للقطعة المراد تشكيلها



النصل	
بالويديا بقطر (مم)	300
نظام دفع النصل	
يدوي	
حماية منطقة التقطيع	
محلي يتحكم ميكانيكي	
نظام التشحيم	
يدوي	
الكماشات	
كماشة رأسية يدوية أو بالهواء المضغوط	1
كماشة أفقية يدوية	1
المحرك	
صناعي ذاتي الفرملة بزمن استجابة 10 ثوان (كيلوات)	1.5