



SCA

القاطعة مُفردة الرأس

الكماشات

01

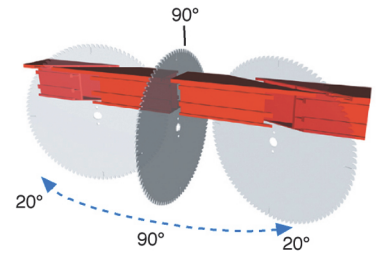
النصل و الحامل

02



04

القاطعة مُفردة الرأس الصاعدة ومكان التحميل هو بالجانب الايسر لزوايا تقطيع من 20 درجة يساراً الى 20 درجة يميناً و الزوايا المتوسطة.





منطقة التقطيع

03

تحكم

04



الصور المعروضة هي فقط إرشادية

01
الكماشات

بفضل التقنية المتبعة فإن مجموعة الكماشات الأفقية والرأسية تضمن الصلابة الشديدة في تثبيت القطعة وفي الوقت نفسه السرعة في تحديد وضعها. وهي مميزات تنتج استخدام هذه الماكينة سواء في إنتاج مستلزمات الأبواب والنوافذ أو للتقطيع الصناعي.

02
النصل والحامل

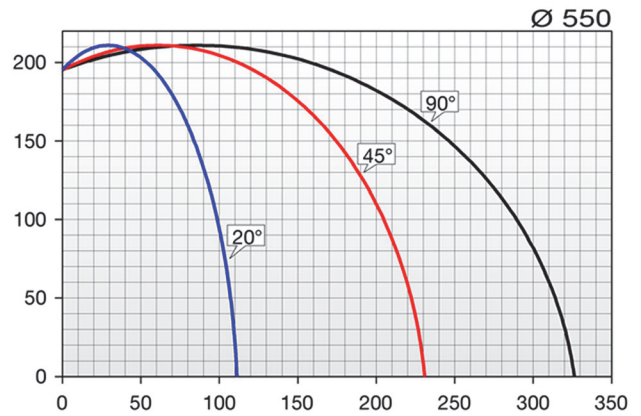
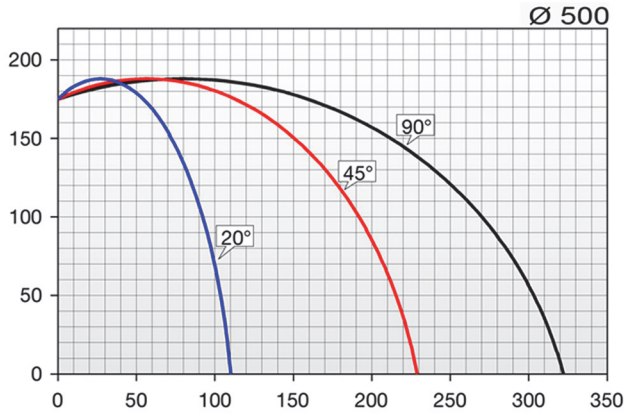
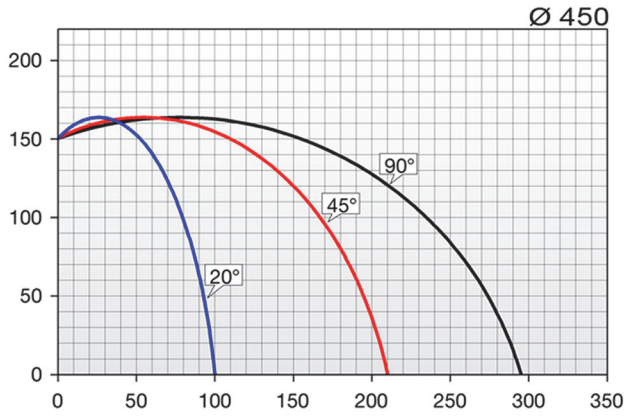
كما يمكن تزويد القاطعة بقواطع من مادة الوبديا يعطر 450 ، 500 أو 550 ميليمتر ويتركبها على نظام دفع بالهواء المضغوط يجعلها مناسبة لتقطيع القطع متعددة الأحجام .

03
منطقة التقطيع

تتميز منطقة التقطيع ببنية متينة تضمن درجة عالية من الصلابة. تنتج الاستغلال الأمثل لإمكانات التقطيع الواسعة وإمكانية تشكيل قطع بأحجام كبيرة ، سواء فيما يتعلق بالمسطح الأفقى أو بالزاوية الرأسية .

04
تحكم

لوحة التحكم تتيح استخدام الماكينة بطريقة سهلة وفورية. وبالإضافة للتحكم في إدارة الماكينة هناك أيضاً نظام للتحكم في قوة ضغط الكماشات (اختياري) وإمكانية التحكم في سرعة خروج النصل .



رسم بياني لتقطيع

النصل

بالويديا	450 500 550
----------	-------------------

نظام دفع النصل

زيت - هواء مضغوط

حماية منطقة التقطيع

محلى يتحكم يدوى

نظام التشحيم

بخار الماء المضغوط المخلوط بالزيت او بالزيت ذو الانتشار البطئ (حسب الموديل)

الكماشات

كماشات رأسية وافقية بالهواء المضغوط 2

المحرك

صناعى ذاتى الفرملة بزمن استجابة 10 ثوان (كيلوات) 4