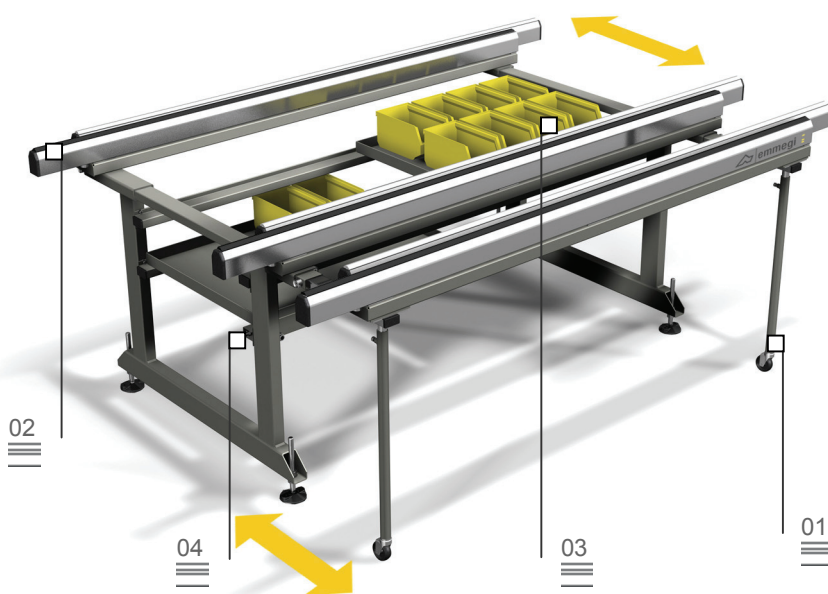


Асса XL

Многофункционална монтажна маса

Регулируеми крачета 01

PVC плот с противоплъзгащ ефект 02



Важна роля при рационализацията и оптимизацията на производствения цикъл играе планирането на правилния поток на материалите, както на полуготовите, които са характерни за фазата на монтажа, така и на крайните продукти.

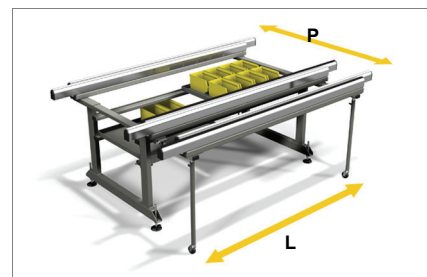

Логистичната линия на Emmegi предлага на фирмите конкретен отговор на изискванията за складиране, обработка и монтаж.

Асса XL е монтажна маса, подходяща за всички видове операции по монтаж на профили за врати и прозорци. Плъзгащите се и разтегаеми плотове позволяват напълно безопасно на тях да се изработват профили във всички размери и с много големи структури.

Контейнери 03

Пневматично устройство 04

Удължаем и разтегаем опорен плот 05



Асса XL

Многофункционална монтажна маса

01

Регулируеми
кранчета

Регулируемите на височина кранчета позволяват да се постигне желаната височина на работния плот и перфектно подравняване с другите продукти от Динамичната линия. Позволяват и закрепване към земята чрез съответни отвори.

02

PVC плот с
противоплъзгащ
ефект

Работните повърхности са покрити с меко PVC против плъзгане, което осигурява безопасна опора за позициониране на рамката.

03

Контейнери

Група удобни контейнери, позволяващи дребните части да се съхраняват по прост и подреден начин, идентифицирането им да става лесно.

04

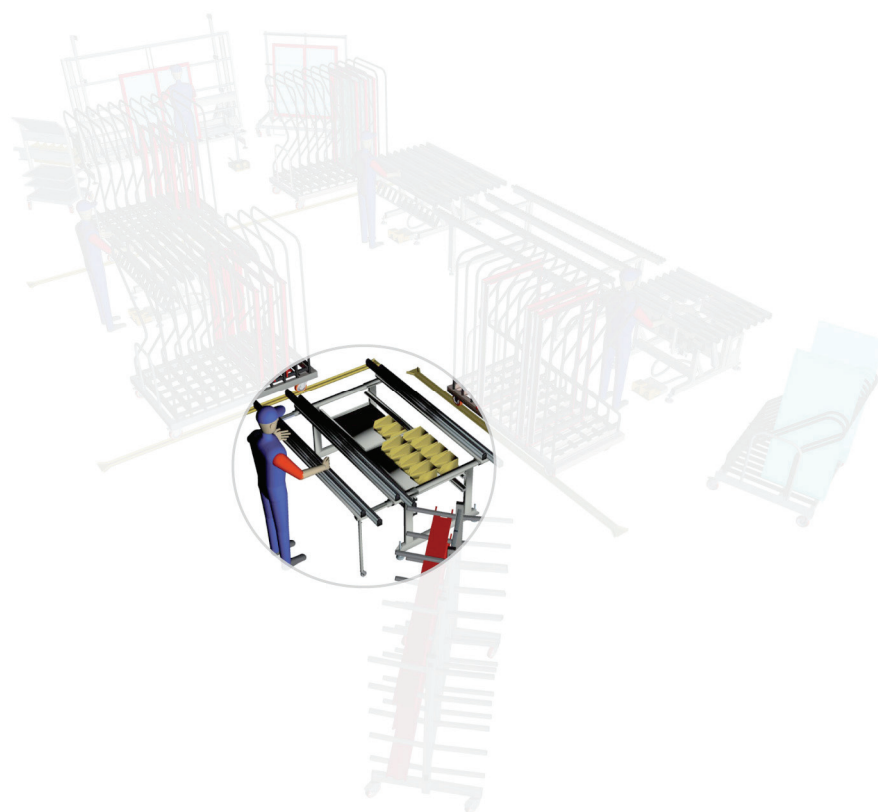
Пневматично
устройство

Кранчета с бързо съединяване, осигуряващи изключително лесно подаване на сгъстен въздух.

05

Удължаем и
разтегаем опорен
плот

Адаптирането към различните размери на рамката се извършва както чрез хоризонтално плъзгащи се опорни плотове, така и чрез разтегателна опора на колела, които позволяват увеличаване на размерите на работния плот по много удобен начин.



ТЕХНИЧЕСКИ ХАРАКТЕРИСТИКИ

Плъзгащи се и разтегаеми опорни плота	2
Плота за поставяне на принадлежности и аксесоари	2
Широчина на опорната повърхност	2000 + 4000
Дълбочина на опорната повърхност	1000 + 2000
Контейнери за дребни части	6
Работни повърхности с гумено покритие	
Регулируем на височина работен плот	
Пневматично устройство с 2 кранчета с бързо свързване	
Кранчета с отвори за закрепване към земята	