
emmegi


Aluminium
A
S
 Steel
P
 Pvc

cn #1



侧视图

01



辊子




02

上料辊道

辊道



钢管制作的机构，带有可调节的小脚；安装直径 240 mm 辊子的辊道，总长度为 3500 mm；安装直径 440 mm 辊子的辊道，总长度为 4000 mm。



上料辊道

辊道

01 侧视图

通过专用的钢支架，可以进行与机器的机械连接：连接坚硬而精密的。

02 辊子

直径 240 mm、钢制的、包 PVC 的辊子使型材平稳地滑动以免表面的损坏。