

Norma


2-teräinen saha



Painikkeisto 01

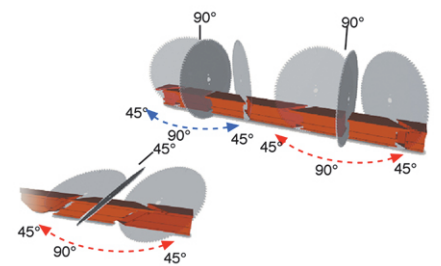


Teräpäiden kierto 02






Emmegin 2-teräiset sahat ovat ainutlaatuisia luotettavuudeltaan ja kestävyydeltään. Ne ovat ihanteellisia eri vahvuisten alumiini- ja pvc-tankojen eri kulmien leikkuuseen. Viimeisimmän huipputarkan ja helppokäyttöisen teknologian soveltaminen antaa suuren panoksen tuotantoprosessiin.

Norma-sahassa on 2-teräinen ja sen oikeanpuoleinen yksikkö liikkuu manuaalisesti. Koneessa on leikkuuyksiköiden kierto (45° vasen ja oikea) ja manuaalikääntö (45° vaakasuuntaiseen akseliin nähden). Arvon lukeminen huipputarkalla metrimittalla.



Liikkuvan yksikön paikoitus 03



Norma

2-teräinen saha

01

Painikkeisto

Eri malleihin asennettu laakereilla liikkuva painikkeisto helpottaa koneen käyttöä, koska se voidaan sijoittaa leikkuuyksikön läheisyyteen.

02

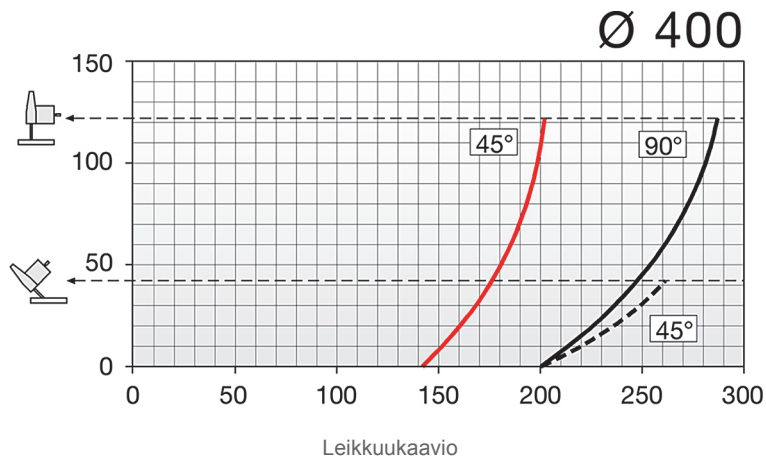
Teräpäiden kierto

Kaksi kärryille asennettua leikkuuyksikköä muodostuu teränkannattimesta, joka voidaan asettaa profiilin alustaan 45° vasempaan, 90°, 45° oikeaan ja välikulmiin.

03

Liikkuvan yksikön paikoitus

Liikkuvan yksikön paikoitus tapahtuu manuaalisesti ohjauspyörää kääntämällä ja paikan havainto tapahtuu optisella juovalla suoralla mittausjärjestelmällä.



KONEEN OMINAISUUDET

2 widiaterää

Itsejarruttava moottori (reaktioaika 10 sek)

Paikallisen leikkuualueen suojaus mekaanisella ohjauksella

Vaaka- ja pystysuuntaiset paineilmalla toimivat kiinnitinparit joissa matalapainelaite

Voitelujärjestelmä veden ja öljyemulsion sumutuksella

Profiilin manuaalinen tuki

Mahdollisuus MG-imurin automaattikäynnistykseen

Metrimitta

Runkomitta 4/5 m

Terän moottorin teho (kW)

2,2