


Kiinnitin

01



Manuaalinen mittain

02

Copia Mini

Manuaalinen kopiojyrsinkone



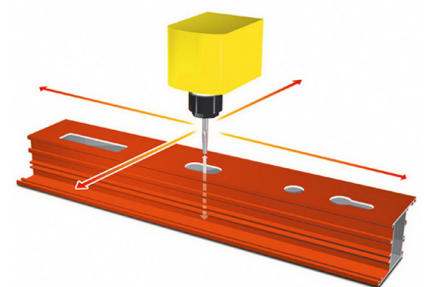
03

02

01



Tekniset, täydentävät lisälaitteet ovat tärkeitä työpajatoiminnassa, ja tuotetarjonnan tulee kyetä vastaamaan erikoisempiakin vaatimuksia. Emmegin tarjoamat koneet vastaavat kaikkiin jyrsintää, porausta, tasausta ja hiontaa sekä profiilien asetusta ja mittausta koskeviin vaatimuksiin.

Copia Mini on pystysuuntainen kannettava jyrsinkone, joka pienen kokonsa ja sisältämiensä mekaanisten osien ansiosta on erittäin sopiva työmaakäyttöön.



Manuaalinen ohjaus

03



Copia Mini

Manuaalinen kopiojyrsinkone

01 Kiinnitin

Vaakasuntainen manuaalisesti lukittava kiinnitin takaa profiilin oikean lukituksen koneeseen.

02 Manuaalinen mittain

Manuaalisesti käynnistettävä mittain osaa löytää oikean standardikuvioilla varustetun kopiolevyn.

03 Manuaalinen ohjaus

Jyrsinyksikköä voidaan laskea vivulla.

MOOTTORI	
Moottorin teho (kW)	0,85
TYÖKALU	
Työkalun nopeus (krs/min.)	25000
Standardijyrsin (mm)	Ø 8/5
Jyrsimenpidikepihti (mm)	Ø 8
AKSELIT	
Liike (X-Y-Z) (mm)	210 – 100 – 95