



## Copia Mini

Fraiseuse à copier manuelle



Etau 01

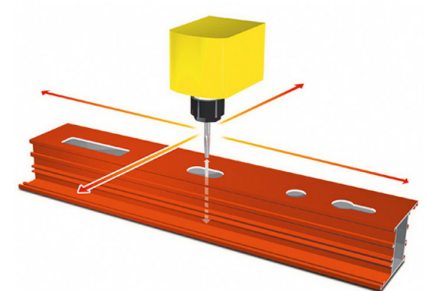


Palpeur manuel 02





Les technologies complémentaires jouent un rôle important dans le fonctionnement de l'atelier, dans la mesure où la gamme de produits compte des outils mis au point pour répondre à des exigences particulières. Pour tous les usinages de fraisage, perçage, fraisage en bout, limage, positionnement de profilés ainsi que les opérations de lecture de la longueur, la sélection Emmegi offre un large éventail de machines dédiées.

Copia Mini est une fraiseuse à copier verticale portable qui, grâce aux dimensions réduites et au faible encombrement des pièces mécaniques, s'avère particulièrement adaptée pour un emploi direct sur les chantiers du bâtiment.



Commande manuelle 03



# Copia Mini

Fraiseuse à copier manuelle

## 01

### Etau

L'étau horizontal à serrage manuel assure le blocage convenable des profilés en machine.

## 02

### Palpeur manuel

Le palpeur à actionnement manuel peut être positionné sur le gabarit avec figures standard prévu à cet effet.

## 03

### Commande manuelle

Le levier permet d'abaisser le module de fraisage.

<b>MOTEUR</b>	
Puissance du moteur (kW)	0,85
<b>OUTIL</b>	
Vitesse de l'outil (tpm).	25000
Fraise standard (mm)	Ø 8/5
Pince de serrage de la fraise (mm)	Ø 8
<b>AXES</b>	
Courses (X-Y-Z) (mm)	210 – 100 – 95