


emmegi

fr #3

A Aluminium
S Steel
P Pvc



Lame 01



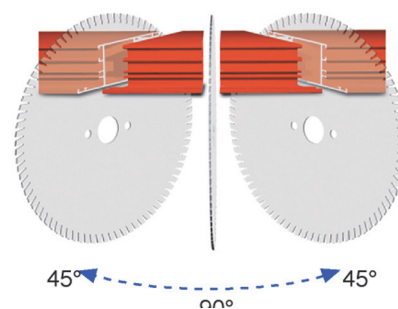
Eaux 02

MS 300




Tronçonneuse simple tête



Tronçonneuse simple tête à lame ascendante prévue pour des coupes à 90°, 45° - droite et gauche - et des angles intermédiaires.



Zone de coupe 03



MS 300

Tronçonneuse simple tête

01

Lame

La tronçonneuse est munie d'une lame à pastilles de carbure de 300 mm, montée sur un système à avance manuelle.

02

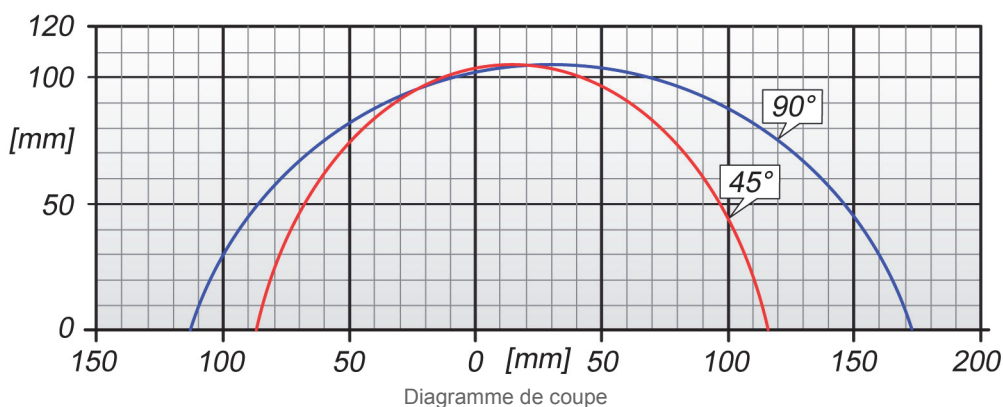
Etaux

La machine est équipée de groupes d'étaux horizontaux et verticaux à actionnement pneumatique pour la version S et à actionnement manuel pour la version M.

03

Zone de coupe

Le plan d'appui horizontal en fonte robuste et la butée d'équerre verticale correspondant solidement arrimé à ce dernier constituent la zone de serrage de la pièce qui est caractérisée par une surface d'appui d'envergure destinée à assurer un excellent blocage des pièces à usiner.



LAME	
A pastilles de carbure Ø (mm)	300
AVANCE DE LA LAME	
Manuelle	
PROTECTION DE LA ZONE DE COUPE	
Locale à commande mécanique	
SYSTEME DE LUBRIFICATION	
Manuelle	
ETAUX	
Etau vertical manuel ou pneumatique	1
Etau horizontal manuel	1
MOTEUR	
Triphasé auto-freinant, temps d'intervention 10 sec. (kW)	1,5