


de #1


# Abfuhr-Rollenbahn

## Rollenbahn




Seitenansicht

01



Rolle

02




01

02

Gestell aus Strahlrohr mit verstellbaren Füßen und Tragrollen aus Stahl mit PVC-Bezug. Bei 240 mm Rollen beträgt die Länge der Rollenbahn 3500 mm, bei 440 mm Rollen 4000 mm.

Anschlag

03



# Abfuhr-Rollenbahn

---

Rollenbahn

---

## 01

### Seitenansicht

---

Mit Hilfe eines entsprechenden Stahlbügels erfolgt die präzise und steife Verbindung mit der Gehrungssäge.

## 02

### Rolle

---

240 mm breite Tragrollen aus Stahl mit PVC-Belag ermöglichen den reibungslosen Vorschub des Profils, ohne die Oberfläche zu beschädigen.

## 03

### Anschlag

---

Die Verfahrung des kugelgelagerten Laufwagens erfolgt über einen mechanischen Antrieb, der anhand des Referenzwerts der Sägeblattmitte die Länge des zu sägenden Werkstücks ermittelt.