



MS 300

Κοπτικό μηχάνημα μονής κεφαλής



Λάμα

01

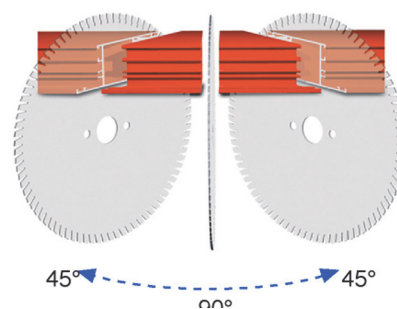


Μέγγκενες

02






Κοπτικό μηχάνημα μονής κεφαλής ανερχόμενου δίσκου για κοπές στις 90°, 45° δεξιά και αριστερά καθώς και σε ενδιάμεσες γωνίες.



Ζώνη κοπής

03



Οι εικόνες που εμφανίζονται είναι μόνο για επεξηγηματικούς λόγους

MS 300

Κοπτικό μηχάνημα μονής κεφαλής

01

Λάμα

Το πριόνι είναι εφοδιασμένο με λάμα widia διαμέτρου 300 mm, τοποθετημένη σε ένα σύστημα χειροκίνητης κίνησης.

02

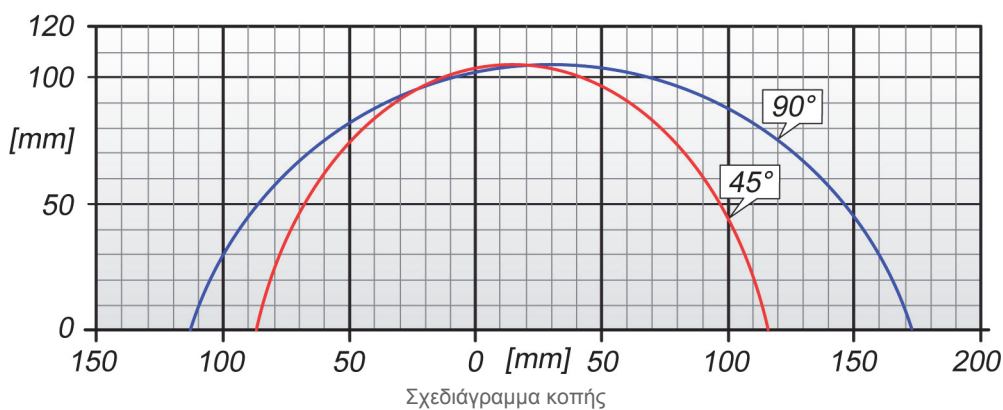
Μέγγενες

Το μηχάνημα είναι εφοδιασμένο με οριζόντιες και κάθετες μέγγενες, πνευματικές στην έκδοση S, ενώ στην έκδοση M είναι χειροκίνητες.

03

Ζώνη κοπής

Η στιβαρή οριζόντια επιφάνεια στήριξης από χυτοσίδηρο, με τον αντίστοιχο κάθετο κανόνα συνδεδεμένο σ'αυτό, αποτελεί τη ζώνη μπλοκαρίσματος του τεμαχίου και χαρακτηρίζεται από μεγάλη επιφάνεια στήριξης που επιτρέπει το πλήρες μπλοκάρισμα των τεμαχίων προς επεξεργασία.



ΛΑΜΑ	
Widia διαμ. (mm)	300
ΠΡΩΘΗΣΗ ΠΡΙΟΝΙΟΥ	
Χειροκίνητη	
ΠΡΟΣΤΑΤΕΥΤΙΚΑ ΖΩΝΗΣ ΚΟΠΗΣ	
Τοπική με μηχανική λειτουργία	
ΣΥΣΤΗΜΑ ΛΙΠΑΝΣΗΣ	
Χειροκίνητη	
ΜΕΓΓΕΝΕΣ	
Χειροκίνητη ή πνευματική κάθετη μέγγενη	1
Χειροκίνητη οριζόντια μέγγενη	1
ΜΟΤΕΡ	
Τριφασικό αυτοφρεναριζόμενο, χρόνος επέμβασης 10 δ. (kW)	1,5