

SCA

Κοπτικό μηχάνημα μονής κεφαλής



Μέγγκενες

01



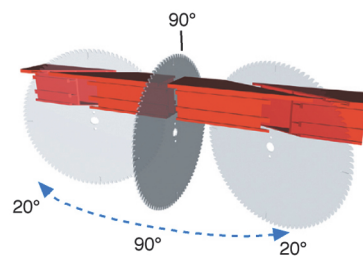
Λάμα και Ραουλδόρομος

02



04

Κοπτικό μηχάνημα μονής κεφαλής ανερχόμενης κεφαλής με πλευρά φόρτωσης αριστερά για γωνίες κοπής από 20° αριστερά έως 20° δεξιά και ενδιάμεσες γωνίες.





Ζώνη κοπής

03

Έλεγχος

04



Οι εικόνες που εμφανίζονται είναι μόνο για επεξηγηματικούς λόγους

SCA

Κοπτικό μηχάνημα μονής κεφαλής

01 Μέγγκενες

Χάρη στις τεχνικές λύσεις που έχουν χρησιμοποιηθεί, οι οριζόντια και κάθετη μέγγκενη εξασφαλίζουν εξαιρετική σταθερότητα στο μπλοκάρισμα του τεμαχίου και ταυτόχρονα την ταχεία επανατοποθέτησή τους. Ιδιαιτερότητες που επιτρέπουν τη χρήση αυτού του μηχανήματος τόσο για την παραγωγή κουφωμάτων όσο και για την κοπή βιομηχανικών προφίλ.

02 Λάμα και ραουλόδρομος

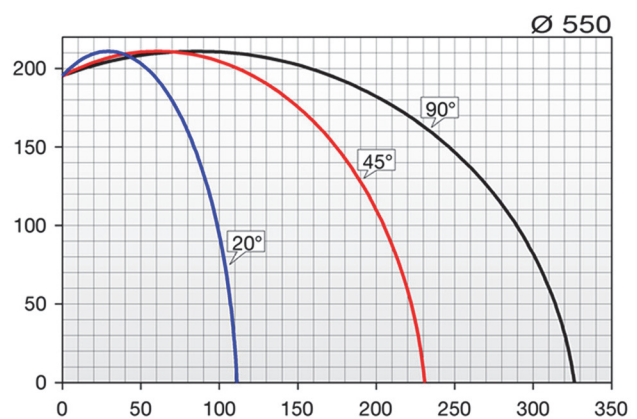
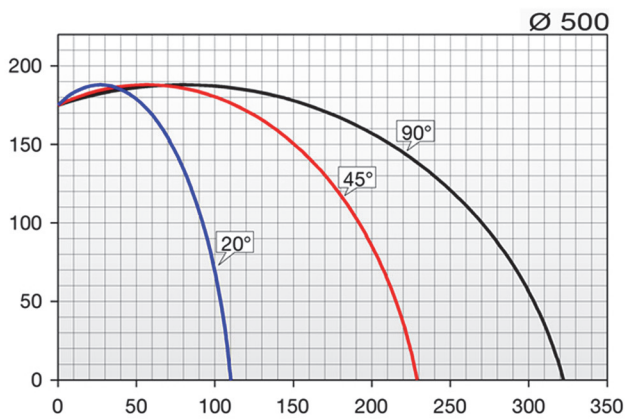
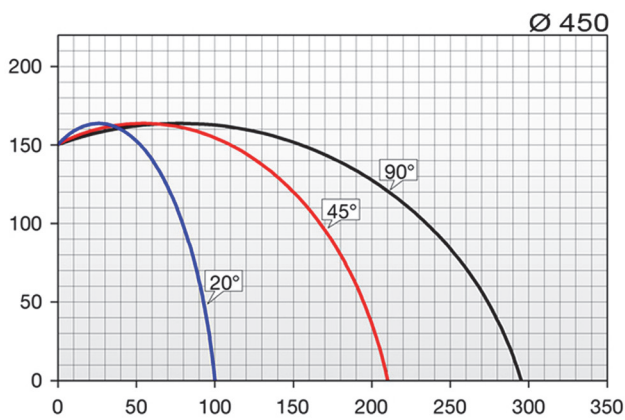
Το κοπτικό μηχάνημα μπορεί να εξοπλιστεί με λάμες widia 450, 500 ή 550 mm, οι οποίες είναι τοποθετημένες σε ένα πνευματικό σύστημα προώθησης που το καθιστούν ιδανικό για την κοπή προφίλ πολλαπλών διατομών.

03 Ζώνη κοπής

Για να μπορέσει να χρησιμοποιηθεί πλήρως η ικανότητα κοπής, η ζώνη κοπής χαρακτηρίζεται από μια κατασκευή που εξασφαλίζει τη μέγιστη σταθερότητα. Τόσο ως προς το οριζόντιο επίπεδο όσο και ως προς το ύψος.

04 Έλεγχος

Ο πίνακας χειρισμού επιτρέπει την εύκολη και απλή χρήση του μηχανήματος. Ο έλεγχος του χειρισμού του μηχανήματος ολοκληρώνεται από ένα σύστημα ρύθμισης της πίεσης των μεγγνών (προαιρετικό) και από τη δυνατότητα ρύθμισης της ταχύτητας εξόδου της λάμας.



Σχεδιαγράμματα κοπής

ΛΑΜΑ	
Widia	450 500 550
ΠΡΟΩΘΗΣΗ ΠΡΙΟΝΙΟΥ	
Ελαιοπνευματική	
ΠΡΟΣΤΑΤΕΥΤΙΚΑ ΖΩΝΗΣ ΚΟΠΗΣ	
Ενσωματωμένα με χειροκίνητη λειτουργία	
ΣΥΣΤΗΜΑ ΛΙΠΑΝΣΗΣ	
Μικρονέφος με νερό και γαλάκτωμα λαδιού ή με λάδι και ελάχιστη διάχυση (ανάλογα με την έκδοση)	
ΜΕΓΓΕΝΕΣ	
Κάθετες ή οριζόντιες πνευματικές μέγγκενες	2
ΜΟΤΕΡ	
Τριφασικό αυτοφρηνιζόμενο, χρόνος επέμβασης 10 δ. (kW)	4