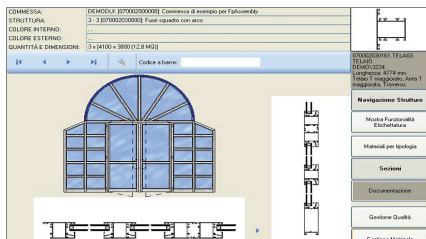
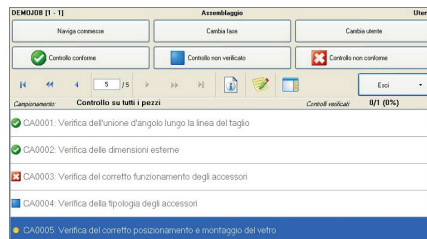


DL LINE

DL Technical Solution – DL Kit



DL Line 01




DL Quality 02



I DL KIT rappresentano le soluzioni che sono state preconfigurate, nella loro definizione sia hardware che software, per rispondere a specifiche esigenze nell'ambito del processo produttivo e per consentire un'introduzione graduale e facilitata del sistema informativo integrato di produzione. Sono disponibili diverse versioni che prevedono l'uso del Totem ed una denominata Desktop. Il Totem permette di collocare il KIT in officina senza l'ausilio di attrezzature o supporti particolari mentre la versione Desktop, nell'ottica di una maggior flessibilità, permette l'utilizzo dei KIT su quelle postazioni in cui non sia ritenuto necessario il Totem stesso. In funzione del PC scelto dal cliente, viene definita la tipologia di rete da utilizzare (se wireless o cablata).

DL LINE è una soluzione KIT che consente la visualizzazione su schermo di tutte le caratteristiche del serramento selezionato (dimensioni, sezioni, profili, accessori, vetri, pannelli, schemi di montaggio) tramite la lettura dell'etichetta barcode di uno qualunque dei suoi profili costitutivi.

Cell, iButton probe (opzionali) 03



Tablet PC industriale Filo 10" o Filo 15" 04



Lettore Bar Code 05



DL LINE

DL Technical Solutions – DL Kit

01

DL Line

Utilizzando DL Line, l'operatore è in grado di richiamare la struttura di cui il pezzo selezionato fa parte, inoltre il software fornisce una serie completa di informazioni che gli saranno utili nella fase di assemblaggio.

02

DL Quality

Il pacchetto software previsto per il DL Line è completato da DL Quality, software dedicato alla marcatura CE che permette all'operatore di visualizzare e compilare il piano di controllo da effettuare sulla struttura/commissa, archiviando i controlli effettuati ed i relativi esiti, comprese le eventuali non conformità e le relative azioni correttive adottate.

03

Cell, iButton probe (opzionali)

Attraverso l'utilizzo di Cell e iButton Probe (opzionali), le informazioni possono ritornare all'ufficio, complete dei dati di produzione (tempi, commesse, operatori, macchine), dove verranno raccolte ed elaborate dal sistema Neural.

04





Tablet PC industriale FILO 10" o FILO 15"

Filo è un tablet PC industriale disponibile in due versioni: removibile (Filo 10") o non removibile (Filo 15"). Possiede un'interfaccia touch-screen che consente all'operatore di utilizzare il software senza l'ausilio di mouse o tastiera. E' realizzato specificatamente per l'ambiente d'officina, risulta pertanto resistente a polvere, liquidi ecc... Per Filo 10" è previsto un collegamento di rete WIFI mentre per Filo 15" è possibile scegliere tra collegamento di rete WIFI o cablato.

05

Letture Bar Code

Attraverso l'utilizzo del lettore Bar Code, il sistema identifica automaticamente la struttura e di conseguenza la commessa di cui questo pezzo fa parte.

Modelli	DL LINE			
	Con Filo 15"	Con Filo 10"	Predisposto per FILO 10"	Con FILO 15" desktop
CONFIGURAZIONE				
				
Computer fisso FILO 15" con software FP ASSEMBLY preinstallato	•			•
Computer portatile FILO 10" con software FP ASSEMBLY preinstallato		•		
Docking station per computer portatile FILO 10"		•	•	
Lettore Bar Code cavo				•
Lettore Bar Code radio	•	•	•	
Totem con mensola	•	•	•	
Supporto da tavolo				•
Collegamento a rete Wireless	o	•	•	o
Collegamento a rete cablata	•			•
CELL	o	o	o	
iButton probe	o	o	o	
Wi-Fi adapter per CELL	o	o	o	
Luci e sonoro	o	o	o	
Base di sostegno	o	o	o	