




emmegi

Aluminium

Steel


Pvc

pl #1



Widok boczny

01




Rolka

02

Rolotok rozładunkowy

Rolotok




01

02

Konstrukcja wykonana z zamkniętych profili stalowych z regulowanymi podporami i rolkami stalowymi powleczonymi PCV. Rolki 240 mm do rolotoku o dł. 3500 mm, lub rolki 440 mm do rolotoku o dł. 4000 mm.

Baza

03



Rolotok rozładunkowy

Rolotok

01

Widok boczny

Specjalny stalowy zaczep zapewnia dokładne i sztywne połączenie z maszyną do cięcia.

02

Rolka

Powleczone PVC stalowe rolki o dł. 240 mm umożliwiają łatwy posuw profilu i zapobiegają jego powierzchniowym uszkodzeniom.

03

Baza

Wózek przesuwający się na tulei kulkowej, napędzany mechanizmem ze sterowaniem numerycznym, ustawiając się odpowiednio względem środka tarczy, umożliwia przycięcie elementu na żadaną długość.