



Copia Mini
Pantógrafo manual



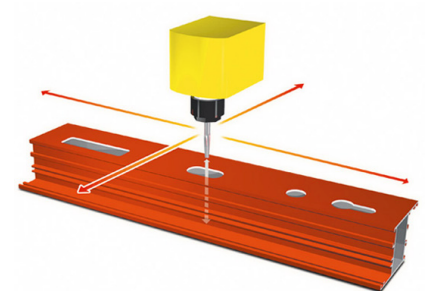
Morsa 01





Apalpador manual 02



As tecnologias integrativas desempenham um papel importante na realidade da oficina, enquanto a gama de produtos consta das ferramentas concebidas para oferecer o atendimento de exigências particulares. Para todas as usinagens de fresagem, furação, usinagem de topo, polimento, posicionamento de perfis e calço de medida, a gama Emmegi oferece um amplo espectro de máquinas dedicadas. Copia Mini é um pantógrafo vertical portátil que, graças às dimensões reduzidas e à elevada compacidade dos componentes mecânicos, revela-se particularmente apropriada para ser utilizada diretamente nos canteiros de obras.



Comando manual 03



Copia Mini

Pantógrafo manual

01

Morsa

A morsa horizontal, de aperto manual, garante o correto bloqueio dos perfis na máquina.

02

Apalpador manual

O apalpador com acionamento manual permite ser posicionado sobre o respectivo gabarito com figuras padronizadas.

03

Comando manual

A alavanca permite o abaixamento da unidade de fresagem.

MOTOR	
Potência do motor (kW)	0,85
FERRAMENTA	
Velocidade da ferramenta (R.P.M.)	25000
Fresa padronizada (mm)	Ø 8/5
Piça porta-fresa (mm)	Ø 8
EIXOS	
Cursos (X-Y-Z) (mm)	210 – 100 – 95