



## Pressta 2000


Máquina chanfradora



Cunha de bloqueio do perfil 01






Morsas 02



As tecnologias integrativas desempenham um papel importante na realidade da oficina, enquanto a gama de produtos consta das ferramentas concebidas para oferecer o atendimento de exigências particulares. Para todas as usinagens de fresagem, furação, usinagem de topo, polimento, posicionamento de perfis e calço de medida, a gama Emmegi oferece um amplo espectro de máquinas dedicadas. Pressta 2000 é uma máquina chanfradora para fechar ângulos de perfis de alumínio para portas, janelas e fachadas. 2 ferramentas de punção universais e ajustáveis permitem um campo de usinagem do ponto de chanfradura de 30 a 60 mm. do topo do perfil. Chanfradura pneumática por meio de um sistema de alavancas para garantir o movimento síncrono das unidades de punção. Calço de referência hidropneumático universal a ocultar para facilitar a movimentação dos quadros. Comando com 2 pedais.

Grupo cabeça com kit de facas 03



# Pressta 2000

Máquina chanfradora

## 01

### Cunha de bloqueio do perfil

Uma morsa em cunha, horizontal e a ocultar, garante o correto alinhamento e o bloqueio dos perfis que são acoplados durante as fases de chanfradura.

## 02

### Morsas

2 morsas horizontais pneumáticas com dispositivo de baixa pressão garantem o correto posicionamento e o bloqueio dos perfis colocados na máquina.

## 03

### Grupo cabeça com kit de facas

O grupo cabeça com kit de facas de chanfradura garante a regulação micrométrica da posição; o sistema de bloqueio/desbloqueio rápido, a perfeita adaptação a qualquer série de perfis usináveis.

#### CARACTERÍSTICAS TÉCNICAS

Força de punção: 64kN

Dimensões máximas do perfil: altura 210 mm., largura 110 mm. + 60 mm. para abas externas

Altura máxima da chanfradura: 150 mm.

Alinhamento do quadro com discos excêntricos

2 morsas pneumáticas verticais

Altura ajustável do apalpador, das facas e do mordente com o desenho do perfil

Calço de referência a ocultar para facilitar o carregamento dos perfis

Bloqueio hidráulico do calço de referência

3 pares de facas padronizados de 3/5/7 mm.

2 mordentes com o desenho do perfil de 15/30 mm.