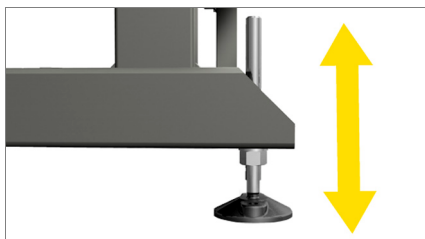


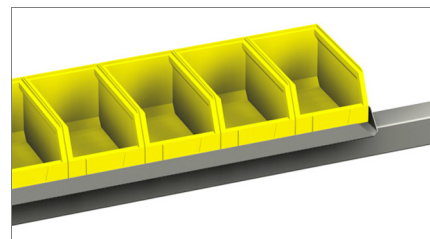
Assembler

Bancada de montagem de dobradiças e juntas



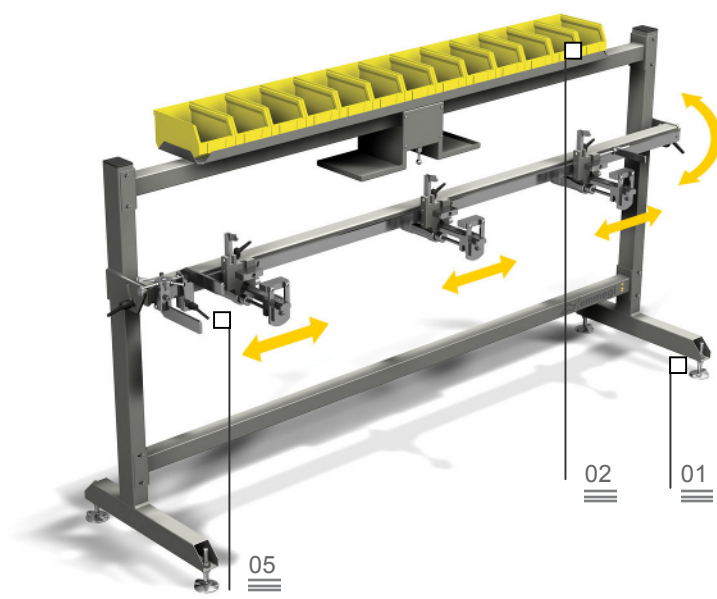
Pés ajustáveis

01




Gaveteiros

02



Na racionalização e otimização do ciclo produtivo, a concepção de um fluxo correto dos materiais, sejam eles produtos semi-acabados, peças em fase de montagem ou produtos acabados, desempenha um papel fundamental. A Linha Logística de Emmegi oferece às empresas uma resposta concreta a todas as exigências de armazenagem, movimentação e ensablagem.

Assembler é uma bancada para a pré-ensablagem de dobradiças e juntas em esquadrias de alumínio, equipada com três morsas pneumáticas.



Instalação pneumática


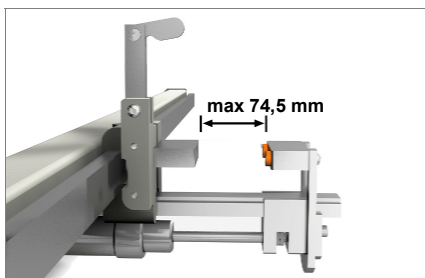
03

Morsas pneumáticas

04

Calços de referência programáveis

05



Assembler

Bancada de montagem de dobradiças e juntas

01 Pés ajustáveis

Pés ajustáveis em altura garantem alcançar, em modo correto, a altura desejada do plano de usinagem e o perfeito alinhamento com os demais produtos da Linha Dinâmica. Além disso, permitem a fixação no solo por meio de expressos furos.

02 Gaveteiros

Uma série de cômodos recipientes permite a disposição das miudezas em modo simples e ordenado para uma fácil identificação dos objetos.

03 Instalação pneumática


Torneiras de encaixe rápido garantem, com extrema facilidade, a alimentação do ar comprimido.

04 Morsas pneumáticas

Uma série de morsas pneumáticas, ajustável horizontalmente na posição, garante o correto bloqueio do perfil.

05 Calços de referência programáveis

6 calços de referência programáveis permitem uma adaptação correta às diferentes tipologias de perfil.



CARACTERÍSTICAS TÉCNICAS

Calço de referência para definir a posição da dobradiça central	1
Calços de referência para estabelecer previamente a posição da dobradiça superior e inferior	
Calços de referência programáveis para posicionar as dobradiças em 6 diferentes tipos de perfil	
Distância máxima entre a dobradiça superior e a inferior (mm.)	2200
Planos porta-ferramentas revestidos de borracha	2
Plano para acessórios completo de 13 recipientes porta-miudezas	
Inclinação ajustável do plano de usinagem	15° + 45°
Altura ajustável do plano de usinagem (mm.)	880 + 980
Morsas pneumáticas com prensadores antideslizamento e superfície de apoio de PVC	3
Instalação pneumática com 2 torneiras de engate rápido e 1 espiral Rilsan	