




emmegi

Aluminium

Steel

Pvc

pt #1



Cabeça a 45° / 22°30'

01



Seguranças

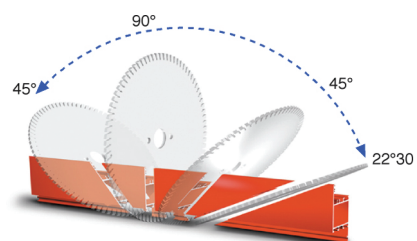
02

Vega

Máquina de corte monocabeça



Máquina de corte monocabeça com lâmina de corte frontal, lado de carga à esquerda e duplo basculamento lateral com comando pneumático em posições fixas: 45° à esquerda e 90°, 45° e 22°30' à direita. Um específico encosto mecânico permite também o corte em ângulos intermediários.



Morsas

03

Controle

04



Vega

Máquina de corte monocabeça

01

Cabeça a 45° 22°30'

As soluções técnicas aplicadas, garantem um rápido e preciso posicionamento angular da cabeça, a qual pode ser equipada com lâminas de corte de wídia com diâmetro de 450 e 550. Salienta-se assim, a destacada vocação desta máquina para a fabricação de esquadrias, garantindo fiabilidade e precisão ao longo do tempo.

02

Seguranças

A máquina está equipada com um sistema de proteção localizado da lâmina de corte, o qual não interfere com o posicionamento da peça a cortar mas, ao mesmo tempo, garante a segurança do operador.

03

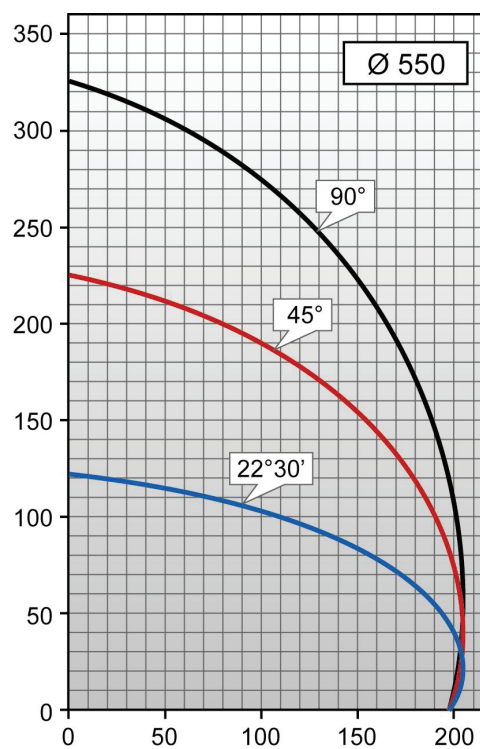
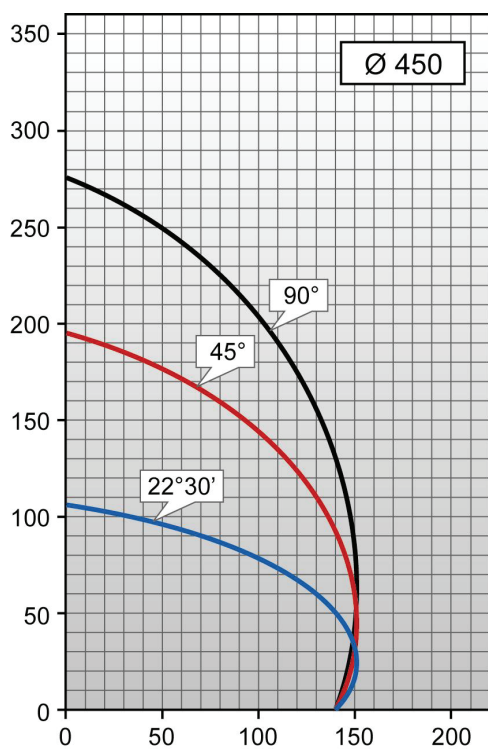
Morsas

A máquina de corte está equipada com grupo de morsas horizontais e verticais (opcional), as quais se caracterizam por uma extrema rapidez de posicionamento e eficácia em sua fixação.

04

Controle

Painel de comando que permite a atuação da inclinação da cabeça à direita e à esquerda, através da utilização de comandos rápidos e intuitivos. Com o suporte da bancada de rolos de descarga/medida do lado direito se determina o comprimento da peça a cortar, referida ao centro da lâmina de corte.



Diagramas de corte

LÂMINA DE CORTE	
De Wídia (de acordo com o modelo)	450 550
AVANÇAMENTO DA LÂMINA DE CORTE	
Hidropneumático	
PROTEÇÃO DA ÁREA DE CORTE	
Local com comando pneumático	
SISTEMA DE LUBRIFICAÇÃO	
Sistema de lubrificação por microneblina de água com emulsão de óleo	
MORSAS	
Morsas horizontais pneumáticas (de acordo com o modelo)	2
MOTOR	
Trifásico (kW)	2,2