



Norma


Tronzadora de doble cabezal

Panel de mando

01

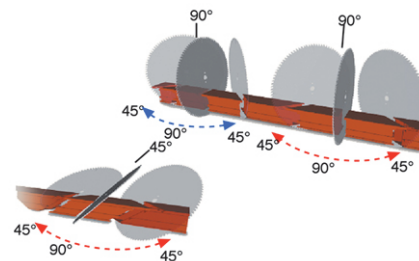
Rotación de los cabezales móviles

02






Las tronzadoras de doble cabezal Emmegi poseen características de rendimiento únicas como solidez y fiabilidad. Son máquinas ideales para cortar barras en aluminio y PVC de diferentes espesores y angulaciones. Máquinas de vanguardia que mejoran considerablemente el ciclo productivo gracias a su elevado nivel de precisión y a la gran facilidad de empleo.

Norma es la tronzadora de doble cabezal con movimiento manual del cabezal derecho. Rotación (45° a la izquierda y a la derecha) e inversión manual (45° respecto al eje horizontal) de los cabezales de corte. Lectura de la cota mediante regla métrica de precisión.



Posicionamiento del cabezal móvil

03



Norma

Tronzadora de doble cabezal

01

Panel de mando

El panel de mando, que se instala en los varios modelos, se desplaza sobre cojinetes y facilita el uso de la máquina ya que puede posicionarse cerca de los cabezales.

02

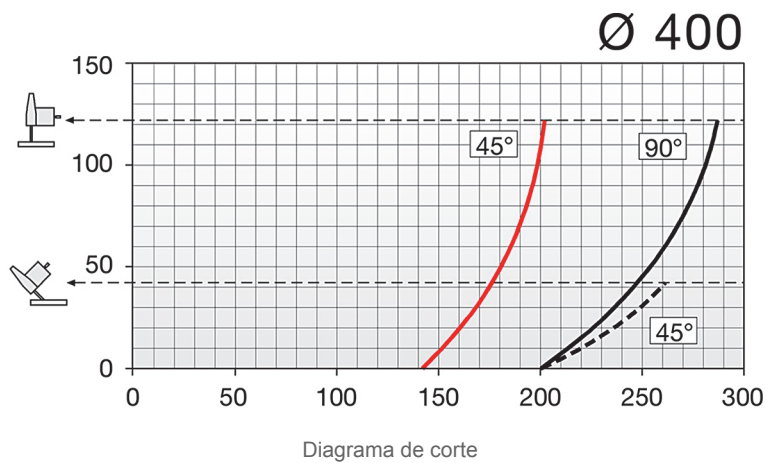
Rotación de los cabezales móviles

Dos cabezales, montados en los correspondientes carros, se componen de un grupo porta disco que puede posicionarse respecto a la escuadra de apoyo del perfil a 45° (a la izquierda), 90°, 45° (a la derecha) y en angulaciones intermedias.

03

Posicionamiento del cabezal móvil

El cabezal se posiciona manualmente haciendo girar la rueda de mano. Un sistema de medida con regla métrica detecta la posición.



CARACTERÍSTICAS DE LA MÁQUINA

2 discos widia

Motor autofrenante (tiempo de intervención 10 seg)

Protección local de mando mecánico de la zona de corte

Juego de mordazas horizontales y verticales neumáticas con dispositivo de "baja presión"

Sistema de lubricación mediante pulverización de agua con emulsión de aceite

Soporte perfil manual

Preparación para arranque automático del aspirador MG

Regla métrica

Corte útil 4/5 m

Potencia motor disco (kW)

2,2