




LILLIPUT 290 M

Retestadoras
profesionales



Fresadora retestadora horizontal con avance manual. Fresado en escuadra a 90°. Cambio rápido del grupo de fresado con mando de palanca. Plano de apoyo perfil antirrayas. Zona de mecanizado protegida integralmente.

**Cambio rápido**


El cambio del grupo de fresas se realiza de manera manual y rápida con la palanca.

**Tope con revólver**


El tope manual con revólver de 6 posiciones permite configurar 6 medidas diferentes, y permite la rápida ubicación de la pieza para reducir los tiempos del ciclo de trabajo. El tope con revólver se puede regular de manera manual también en altura.

**Almacén de herramientas**

En la base de la máquina se ha hecho el almacén de herramientas, para alojar los grupos de fresa en posiciones ordenadas y para proteger su integridad. La posición lateral hace que sea fácil acceder al retiro.

**Mordazas**

La máquina presenta una mordaza horizontal y una vertical, con mando neumático y que se puede regular de manera manual, que aseguran el correcto bloqueo del perfil.

**Mesa de rodillos soporte perfil (Opcional)**

Permite un correcto posicionamiento en la máquina y un seguro apoyo del perfil en la zona de mecanizado. Los rodillos de deslizamiento permiten facilitar las operaciones de movimiento del perfil.

**LILLIPUT 290 M / RETESTADORAS PROFESIONALES****CARACTERÍSTICAS**

Motor autofrenante (kW)	1,1
Velocidad de la herramienta (rev/mín)	2.800
Carrera (mm)	290
Capacidad mordazas (mm)	190 x 110
Mordaza horizontal y vertical neumática, carrera (mm)	8
Tope de profundidad revolver de 6 posiciones	●
Manguito porta fresas (mm)	Ø = 27 / 32 x 135
Fresa máx. (mm)	Ø = 140
Sistema de pulverización de agua con emulsión de aceite	●
Base con almacén porta-grupos fresas y evacuación de virutas dirigida	●

Incluido ● Disponible ○