



## Comet R6 I

обрабатывающие  
центры




5-осевой автоматический обрабатывающий центр с ЧПУ, предназначенный для обработки профилей и заготовок из алюминия, ПВХ, различных легких сплавов и стали. Работа может осуществляться в двух различных режимах: первый режим одиночной зоны позволяет обрабатывать в одной рабочей зоне целые профили максимальной длины 7 м, а маятниковый режим позволяет обрабатывать несколько заготовок в двух различных рабочих зонах. Все оси ЧПУ являются абсолютными и не требуют обнуления при повторном запуске станка. Comet R6 в версии I оснащен новыми моторизованными зажимами, которые, работая в динамическом маятниковом режиме, независимо и одновременно позиционируются согласно процессам обработки шпинделя в противоположном рабочем поле. Четвертая и пятая оси позволяют бесступенчато вращать электрический шпиндель посредством ЧПУ в диапазоне от  $-15^{\circ}$  до  $90^{\circ}$  относительно горизонтальной оси и от  $0^{\circ}$  до  $720^{\circ}$  относительно вертикальной оси, осуществляя обработку верхней поверхности и всех боковых поверхностей профиля. Оснащен магазином инструментов на 12 мест, встроенным на каретке оси X, который вмещает режущий диск максимального диаметра 250 мм. Подвижный рабочий стол облегчает операцию по загрузке/выгрузке заготовок в условиях полной эргономики и значительно увеличивает обрабатываемый участок на оси Y.



**Электроголовка с 5 осями -R-**

Шпиндель мощностью 8,5 кВт (режим S1), предназначен для выполнения особо сложных промышленных обработок. По заказу, в целях повышения рабочих характеристик, возможна установка электрошпинделя мощностью 11 кВт с энкодером для жесткого нарезания резьбы. Вращение электрошпинделя вдоль осей В и С позволяет обрабатывать профиль с 5 сторон, не перемещая его.



**Динамический маятниковый режим**

Новаторский способ работы позволяет до минимума сократить время простоя станка во время загрузки и выгрузки обрабатываемых деталей. Система позволяет в двух отдельных и независимых рабочих зонах одновременно с одной стороны выполнять загрузку/выгрузку экструдированных профилей, а с другой — обработку деталей, имеющих различную длину и/или код.



**Интерфейс оператора**

Возможность поворота монитора по вертикальной оси позволяет оператору следить за экраном из любого места. Интерфейс оператора оснащен сенсорным экраном с диагональю 24" в формате 16:9 и оборудован USB-портами для соединения с ПК и ЧПУ. Кроме того, он оснащен клавиатурой и мышью. Есть возможность подключения устройства считывания штрих-кодов и дистанционного пульта.




**Моторизованные зажимы**

Моторизованные зажимы, каждый из которых оснащен отдельным двигателем, могут независимо размещаться в пределах рабочей зоны. ЧПУ одновременно управляет движением зажимов и головки электрошпинделя в двух отдельных рабочих областях в маятниковом режиме. Это позволяет существенно увеличить производительность. Использование абсолютных опорных осей позволяет сократить время инициализации машины при каждом повторном запуске.



**Магазин инструментов**

Инструментальный магазин встроен в ось X и располагается в нижней части за шпинделем, что позволяет существенно снизить время смены инструмента. Эта особенность особенно полезна при обработке передней и задней части профиля, поскольку устраняет необходимость перемещения к инструментальному магазину, который перемещается вместе с электрошпинделем при смене положения.



**Выдвижной туннель (По желанию)**

Туннель, сливающийся с линиями и дизайном станка, изготовленный из перфорированного металлического листа, который придает прозрачность и легкость, открывается и закрывается по мере необходимости. Уменьшение длины, когда она не требуется, позволяет сэкономить место в мастерской. Зона выхода конвейера стружки и его двигатель встроены в нижнюю часть, следуя принципам эстетического и функционального дизайна.



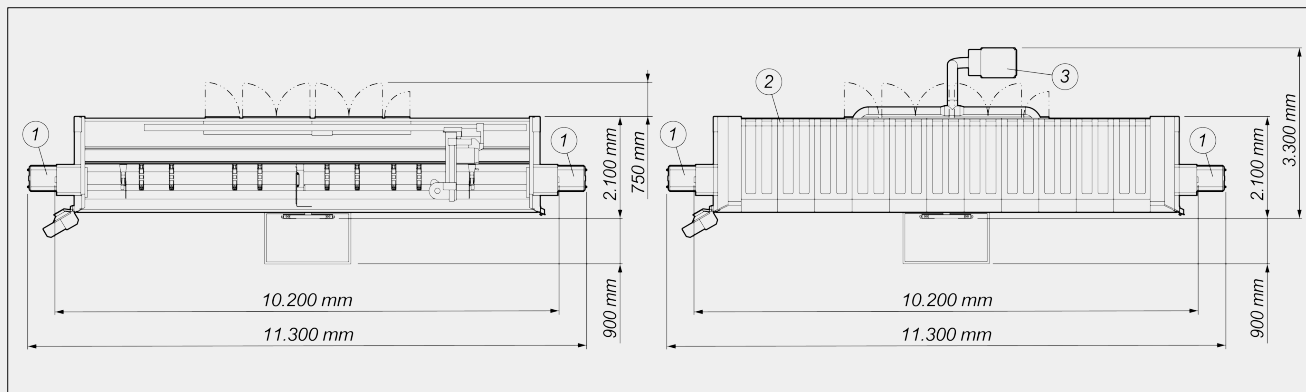


**СОМЕТ R6 I / ОБРАБАТЫВАЮЩИЕ ЦЕНТРЫ**

**СХЕМА РАСПОЛОЖЕНИЯ**

Габаритные размеры могут варьироваться в зависимости от конфигурации продукта.

1. Лента для удаления стружки и ящик сбора стружки (дополнительное)
2. Корпус (дополнительное)
3. Установка удаления дыма (дополнительное)



Высота станка (максимальное выдвижение по оси Z) (мм)	2.590
Высота станка с верхней крышкой (мм)	2.710

**РАБОЧИЙ ДИАПАЗОН ОСЕЙ**

Ось X (продольная) (мм)	7.340
Ось Y (поперечная) (мм)	1.000
Ось Z (вертикальная) (мм)	450
Ось B (вращение электрошпинделя относительно горизонтальной оси)	-15° ÷ +90°
Ось C (вращение электрошпинделя относительно вертикальной оси)	-360° ÷ +360°

**ЭЛЕКТРОШПИНДЕЛЬ**

Максимальная мощность в режиме S1 (кВт)	8,5
Максимальная мощность в режиме S6 (60%) (кВт)	10
Максимальная скорость (обороты/мин)	24.000
Инструментальный конус	HSK - 63F
Автоматическая сцепка держателя инструмента	●
Охлаждение с теплообменником	●
Электрошпиндель, управляемый по 5 осям с возможностью одновременной интерполяции	●



**РАБОЧИЙ ДИАПАЗОН**

1F = Обработка 1 грани

5F = Обработка 5 граней



СОМЕТ R6 I		A	B	X1	Y1	Z1	X2	Y2	Z2
одиночная заготовка		60	130	7.070	300	250	6.785	250	250
асимметричный маятниковый режим	слева	60	130	3.315	300	250	3.030	250	250
асимметричный маятниковый режим	справа	60	130	2.660	300	250	2.470	250	250
симметричный маятниковый режим	слева	60	130	3.035	300	250	2.750	250	250
симметричный маятниковый режим	справа	60	130	2.940	300	250	2.750	250	250

Размеры в мм

**ПРОИЗВОДИТЕЛЬНОСТЬ НАРЕЗАНИЯ РЕЗЬБЫ ( Метчиком По Алюминию На Сквозном Отверстии)**

Уравнителем	M8
Жесткое нарезание (дополнительно)	M10

**ЗАЖИМ ЗАГОТОВКИ**

Максимальное количество пневматических зажимов	12
Стандартное количество пневматических зажимов	8
Максимальное количество зажимов в каждой зоне	6

**АВТОМАТИЧЕСКИЙ МАГАЗИН ИНСТРУМЕНТОВ, ВСТРОЕННЫЙ В КАРЕТКУ**

Максимальное количество инструментов в магазине	12
---	----

**ФУНКЦИИ**

Режим обработки нескольких заготовок	<input checked="" type="radio"/>
Многоступенчатая базовая обработка - до 5 шагов	<input checked="" type="radio"/>
Автоматическое многоступенчатое управление обработкой	<input type="radio"/>
Обработка крупнокалиберных профилей, длиной до удвоенной максимальной номинальной длины по оси X	<input type="radio"/>
Обработка нескольких заготовок по оси Y	<input type="radio"/>
Вращение заготовки для обработки с 4-х сторон	<input type="radio"/>
Динамический маятниковый режим работы	<input checked="" type="radio"/>

Включено ●    Доступно ○