



Dual Skin

Вспомогательное
Оборудование




Машина для нанесения защитной пленки на алюминиевые профили. Профиль подается автоматически с помощью моторизованных роликов, а идеальное прилегание пленки к профилю обеспечивается с помощью прижимных роликов. Дополнительный по заказу комплект позволяет одновременно наносить пленку на третью грань профиля.




Опорный рольганг профиля

Он обеспечивает правильное позиционирование в станке и надежную опору профиля в зоне обработки. Приводные ролики скольжения облегчают операции по перемещению профиля.



Режущий узел

Режущий узел оснащен пильным лезвием, которое автоматически разрезает пленку в конце прохождения профиля.




Комплект направляющих поворотных колесиков (По желанию)

Дополнительный комплект поворотных роликов устанавливается на станок по запросу и предназначен для профилей с наклонными или изогнутыми поверхностями с целью обеспечения идеального нанесения пленки.



Загрузочные рольганги и разгрузочный магазин (По желанию)

По запросу станок может оснащаться дополнительными загрузочными рольгангами для длинных заготовок и большим разгрузочным магазином для сбора оклеенных пленкой профилей.



Комплект 3-й грани (По желанию)

Дополнительный комплект для 3-й грани устанавливается на станок по запросу и служит для нанесения пленки на одну боковую сторону.



**DUAL SKIN / ВСПОМОГАТЕЛЬНОЕ ОБОРУДОВАНИЕ****РАБОЧИЙ ДИАПАЗОН**

Макс. ширина для обмотки пленкой (мм)	250
Макс. высота для обмотки пленкой (мм)	120
Макс. толщина для обмотки пленкой (мм)	20
Минимальная длина профиля (мм)	500
Максимальный диаметр пленочной бобины (мм)	300
Толщина пленки (μ)	36 ÷ 80

ХАРАКТЕРИСТИКИ

Автоматическая резка пленки в конце профиля	<input checked="" type="checkbox"/>
Скорость продвижения заготовки (м/мин)	7,8 ÷ 15
Потребление воздуха (норм.л/цикл)	2
Установленная мощность (кВт)	0,55
Длина (мм)	1.750
Ширина (мм)	690
Высота (мм)	1.450
Масса (кг)	275

ДОПОЛНИТЕЛЬНОЕ ОБОРУДОВАНИЕ

Узел нанесения пленки на 3-ю сторону	<input type="checkbox"/>
Комплект направляющих поворотных колесиков	<input type="checkbox"/>
Загрузочный рольганг, размеры Д x Г x В (мм)	5.800 x 400 x 850
Рольганг с автоматической загрузкой профилей, размеры Д x Г x В (мм)	6.100 x 1.600 x 850

Включено ● Доступно ○