




Vega 550-450

Tek kafa kesim makineleri



Soldan yüklemeli, sabit konumlu pnömatik idareli çift yan devrilmeli tek kafalı kesici: 45° sol ve 90°, 45° ve 22°30' ađ. Özel bir mekanik durdurucu ara açılarda da kesime imkan vermektedir.



Kafa 45°/ 22°30'

Uygulanan teknik çözümler, 450 ve 550'lik çapa sahip Widia bıçaklar ile donatılabilen kafanın açılabilir konumunun hızlı ve kesin şekilde tesis edilmesini garanti etmektedir. Bu hali ile makinenin zaman içinde güvenilirlik ve hassasiyet sunan doğrama üretimine olan eğilimi ortaya çıkmaktadır.




Güvenlik donanımları

Makine, kesilecek parçanın konumu ile etkileşim haline girmeyen ancak aynı zamanda da operatörün güvenliği garanti eden bir yerel bıçak koruma sistemi ile donatılmıştır.




Kontrol

Hızlı ve sezgisel komutların kullanılması sayesinde kafanın sağa ve sola eğiminin gerçekleştirilmesini sağlayan kumanda konsolu. Sağ taraf boşaltma/ölçüm konveyörünün desteği ile, bıçağın ortasına göre kesilecek parçanın uzunluğu belirlenir.




Mengeneler

Kesici, hızlı konumlanma ve kavrama etkinliği özelliklerine sahip yatay ve (isteğe bağlı) dikey mengeneler grubu ile donatılmıştır.



Pnömatik dikey mengene (Opsiyonel)

Şekilleri daha karmaşık olan profiller söz konusu olduğunda da mükemmel sabitlemeyi garanti etmek amacıyla gerektiğinde sol dikey mengene ya da bir çift (hem sağ hem de sol) dikey mingenenin monte edilmesi mümkündür.



Sağdan profil yüklemeli (Opsiyonel)

Makine, oldukça uzun profilleri destekleme ve parçanın makineye doğru şekilde konumlandırılmasını sağlayan fonksiyonu olan sağa konumlandırılan özel konveyör yuvası ile donatılmıştır.



VEGA 550-450 / TEK KAFA KESİM MAKİNELERİ

BİÇAK

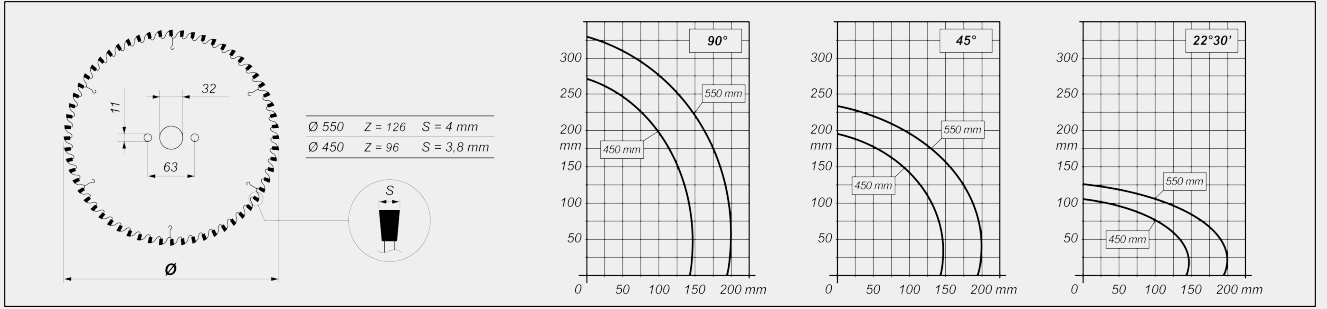
Widial'lı (modele göre) (mm)

Ø = 450; Ø = 550

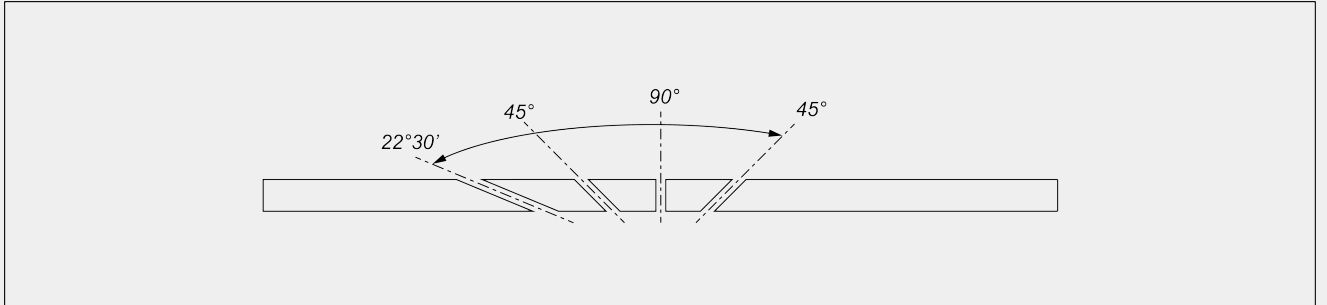
BİÇAK İLERLEME

Oleo -pnömatik

KESİM DİYAGRAMI



KESİM ÜNİTESİ EĞİMİ



Ara açılarının mekanik ayarı

KESİM ALANI KORUMASI

Pnömatik kumandalı yerel

YAĞLAMA SİSTEMİ

Su ve yağ emülsiyonlu mikro sisli yağlama sistemi



PARÇA SABİTLEME

Pnömatik yatay mengenerler çifti	<input checked="" type="radio"/>
Pnömatik dikey mengenerler çifti	<input type="radio"/>
Sağdan profil yüklemeli	<input type="radio"/>

MOTOR

Trifaze (kW)	2,2
--------------	-----

Dahil ● Mevcut ○