



SCA 450-500-550

Tek kafa kesim makineleri



20° sol ile 20° sağ arası ve ara açılar için kesim açlarına yönelik, soldan yüklemeli yükselmeli tek kafalı kesici.



Bıçak ve konveyör

Kesici, pnömomatik ilerleme sistemine üzerine monte edilen ve bu hali ile makineyi çoklu kesite sahip profillerin kesimi açısından ideal hale getiren 450, 500 ya da 550 mm'lik Widia bıçaklar ile donatılabilir.




Kesim alanı

Geniş kesim kapasitesini kullanabilmek için, kesim merkezinin yapısı son derece güçlü yapılmış olma özelliği sayesinde, rijitliği garanti eder. Bu hem yatay tezgah hem de dikey ekipman için geçerlidir.



Kontrol

Kumanda konsolu makinenin basit ve sezgisel şekilde kullanılmasına imkan vermektedir. Makinenin işlevsel kontrolü, mungenenin (isteğe bağlı) hava basınç ayarı ve bıçak kesim çıkış hız ayarı ile tamamlanmış olur.



Mengeneler

Kullanılan teknik çözümler sayesinde yatay ve dikey mengene grupları, parçanın sabitlenmesinde yüksek rijidite ve parçaların hızlı şekilde konumlandırılmasını eş zamanlı olarak garanti etmektedir. Bu özellikler, bahse konu makinenin hem doğramaların imalatında hem de endüstriyel profillerin kesilmesinde kullanılabilmesine imkan vermektedir.





SCA 450-500-550 / TEK KAFA KESİM MAKİNELERİ

BİÇAK

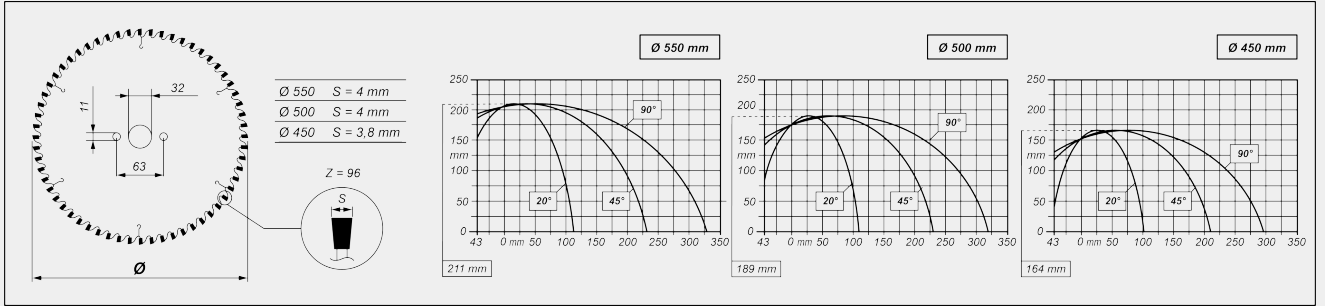
Widal'lı (modele göre) (mm)

Ø = 450; Ø = 500; Ø = 550

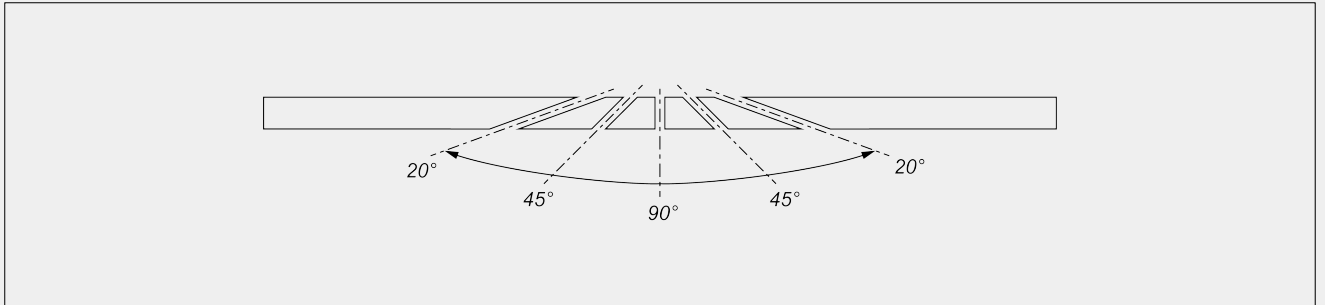
BİÇAK İLERLEME

Oleo -pnömatik

KESİM DİYAGRAMI



KESİM ÜNİTESİ EĞİMİ



Ara açılarn mekanik ayarı

KESİM ALANI KORUMASI

Manüel kumandalı entegre

Bıçak muhafazasının otomatik açılması



YAĞLAMA SİSTEMİ

Yağ emülsiyonlu ya da minimal difüzyonlu yağlı mikro sis (versiyona göre) ●

PARÇA SABİTLEME

Pnömatik yatay ve dikey mengenerler çifti ●

MOTOR

Kendiliğinden frenlemeli trifaze motor ●

Fren müdahale süresi (s) 10

Güç (kW) 4

Dahil ● Mevcut ○